

MC 1210

Scotsman
Ice Systems

Παγομηχανή έως 660kg/24ωρο

Χαρακτηριστικά:

- **Παράγει μεμονωμένα διαυγή και συμπαγή παγάκια:** κάθε παγάκι gourmet αποτελεί έργο τέχνης, με απόλυτα κρυστάλλινη όψη και ιδανικό σχήμα, πιστό στην παράδοση της εταιρείας **Scotsman**
- Αξιόπιστος **ηλεκτρονικός έλεγχος** λειτουργίας μέσω πλακέτας
- **A-gion:** η τεχνολογία που εξασφαλίζει πιο καθαρά και ανθεκτικά μέρη, ενσωματωμένο σύστημα προστασίας με σκοπό την αποφυγή ανάπτυξης μικροβίων και δυσάρεστων οσμών
- **Δυνατότητα τοποθέτησης δυο τεμαχίων MC 1210 πάνω-κάτω**
- Ανθεκτικό εξωτερικό περίβλημα από ανοξείδωτο χάλυβα
- Παγομηχανή που τηρεί αυστηρά τις διεθνείς προδιαγραφές και πρότυπα



Σημείωση: Η αποθήκη πάγου πωλείται ξεχωριστά

Σύστημα συμπύκνωσης

Αερόψυκτο (AS)
Υδροψυκτο (WS)

Ψυκτικό αέριο

R452A

Τάση V/Hz/ph

400/50/3N

Προτεινόμενες αποθήκες πάγου

	Αποθήκη	kg
MC 1210	✓ UBH1600	812

Σημείωση:

✓ : Ιδανικός συνδυασμός παγομηχανής και δοχείου



MC L 1210
Large Gourmet 39 gr
Ø 38 x H 41 mm



MC M 1210
Medium Gourmet 20 gr
Ø 30 x H 34 mm

Πιστοποιήσεις



Λειτουργικές απαιτήσεις

	Minimum	Maximum
Θερμοκρασία αέρα	10°C	43°C
Θερμοκρασία νερού	5°C	38°C
Πίεση νερού	1 bar (14psi)	5 bar (70psi)
Ηλεκτρική τάση	-10%	+10%

Σημαντική σημείωση:

Τα μοντέλα και οι προδιαγραφές υπόκεινται σε αλλαγές χωρίς ειδοποίηση. Το παρόν φύλλο προδιαγραφών προορίζεται μόνο για εμπορικούς σκοπούς. Τεχνικές λεπτομέρειες αναφέρονται στο service manual του μηχανήματος.

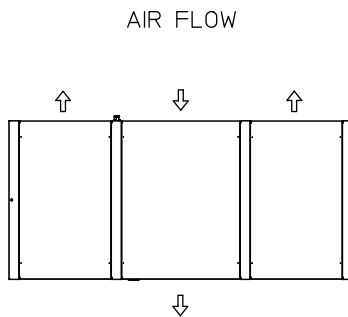
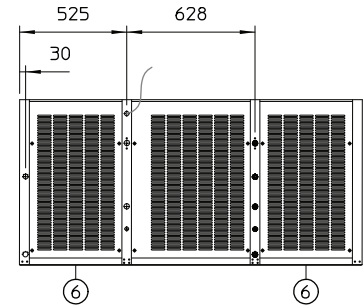
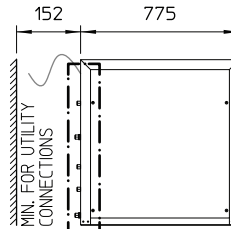
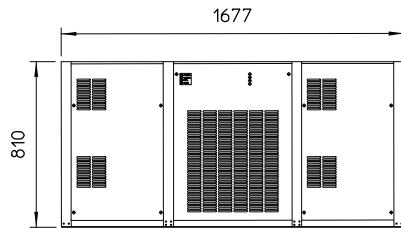
Κατεβάστε τη δωρεάν εφαρμογή μας
"Scotsman Ice"
Apple store
Google play
Windows store

DOWNLOAD

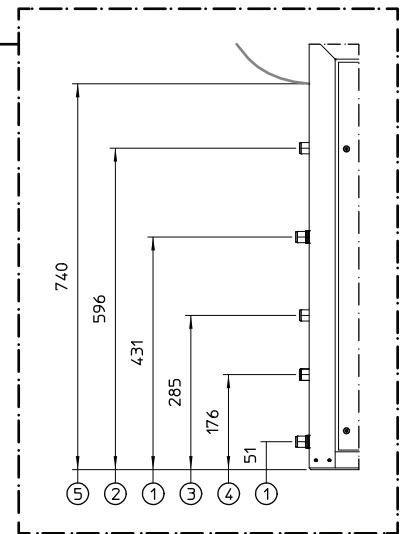
www.scotsman-ice.gr
www.linevitaki-ice.gr

MC 1210

Παγομηχανή έως 660kg/24ωρο



1. ΑΠΟΧΕΤΕΥΣΗ ΝΕΡΟΥ Ø 20mm
2. ΕΙΣΟΔΟΣ ΝΕΡΟΥ 3/4"
3. ΕΞΟΔΟΣ ΝΕΡΟΥ 3/4"
ΜΟΝΟ ΥΔΡΟΨΥΚΤΗ ΜΟΝΑΔΑ
4. ΕΙΣΟΔΟΣ ΝΕΡΟΥ 3/4"
ΜΟΝΟ ΥΔΡΟΨΥΚΤΗ ΜΟΝΑΔΑ
5. ΚΑΛΩΔΙΟ ΠΑΡΟΧΗΣ ΡΕΥΜΑΤΟΣ
6. ΕΞΟΔΟΣ ΠΑΓΟΥ



Διαστάσεις μηχανήματος:

1677 x 775 x 810 mm (M x B x Y)

Καθαρό βάρος 254 kg

Διαστάσεις συσκευασίας:

1750 x 910 x 1020 mm (M x B x Y)

Βάρος 265 kg

Έκδοση	Τάση	24ωρη παραγωγή πάγου σε kg, σε θερμοκρασία περιβάλλοντος °C/θερμοκρασία νερού °C			Κατανάλωση ενέργειας*		Χρήση νερού*	Στιγμιαία ισχύς	Συμπίεστης	Καλώδια κυκλώματος	μέγεθος ασφάλειας
		10°C/10°C kg	21°C/10°C kg	32°C/21°C kg	kWh/ 100 kg	kWh/ 24h					
MCM 1210 AS	400/50/3N	660	580	430	24.5	105.0	50.0	4800	14600	5 x 2.5	16
MCM 1210 WS	400/50/3N	600	580	520	20.0	105.0	375.0	4800	14600	5 x 2.5	16
MCL 1210 AS	400/50/3N	630	550	410	25.5	105.0	50.0	4800	14600	5 x 2.5	16
MCL 1210 WS	400/50/3N	570	550	495	21.0	105.0	375.0	4800	14600	5 x 2.5	16

(*) Τα στοιχεία αφορούν συνθήκες θερμοκρασίας περιβάλλοντος 32 °C/νερού 21 °C